

# 大学編

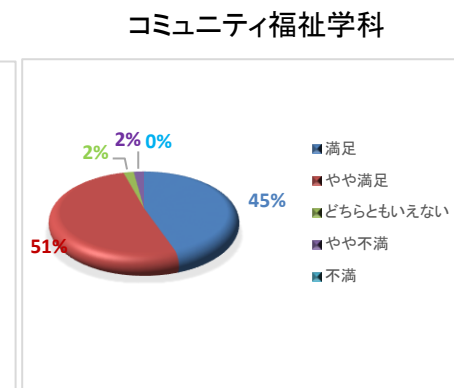
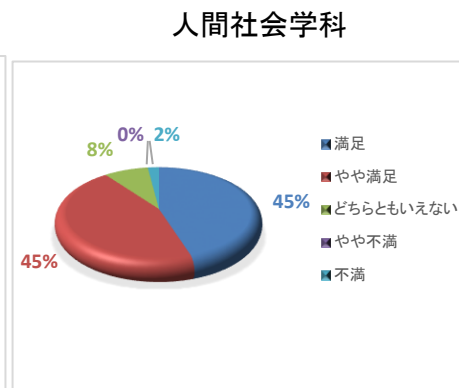
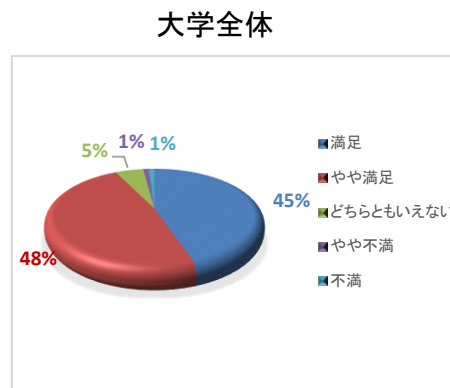
## 大学生活に関する卒業生アンケート結果(2018年3月実施)と対策

I 卒業生数: 143人 (人間社会学科: 67人 コミュニティ福祉学科: 76人)

II アンケート結果 単位は人

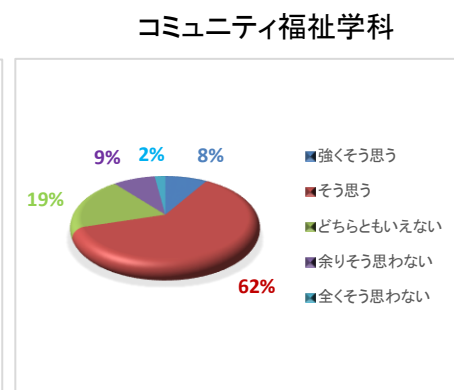
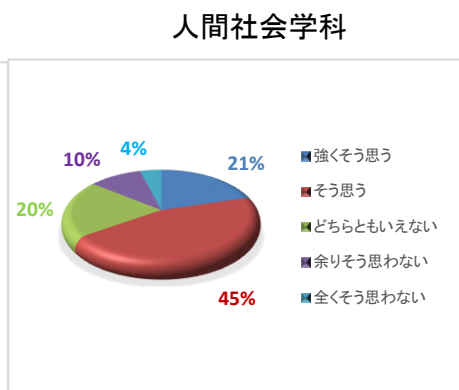
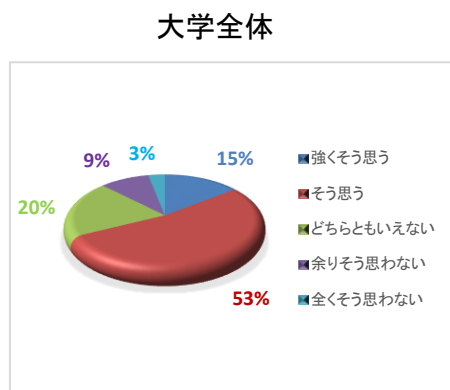
### Q1 4年間の学生生活は総合的に見て満足でしたか。

	大学合計	人間社会	コミュニティ福祉
満足	43	22	21
やや満足	46	22	24
どちらともいえない	5	4	1
やや不満	1	0	1
不満	1	1	0
合計	96	49	47



### Q2 本学の教育目的である「愛と奉仕」の精神は、これからのあなたの生き方に大切な意味を持つと思いますか。

	大学合計	人間社会	コミュニティ福祉
強くそう思う	14	10	4
そう思う	51	22	29
どちらともいえない	19	10	9
余りそう思わない	9	5	4
全くそう思わない	3	2	1
合計	96	49	47



## 大学編

### 大学生活に関する卒業生アンケート結果(2018年3月実施)と対策

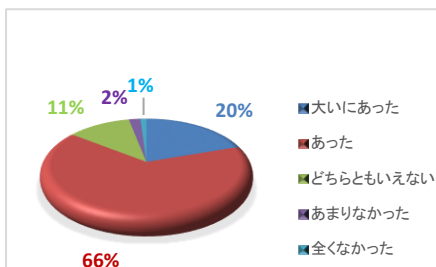
I 卒業生数: 143人 (人間社会学科: 67人 コミュニティ福祉学科: 76人)

II アンケート結果 単位は人

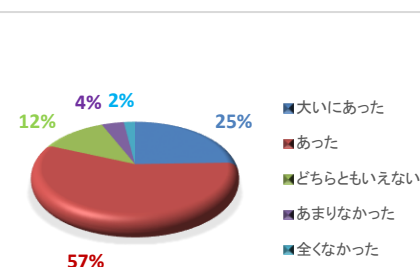
#### Q3 興味深い授業が多くありましたか。

	大学合計	人間社会	コミュニティ福祉
大いにあった	19	12	7
あった	63	28	35
どちらともいえない	11	6	5
あまりなかった	2	2	0
全くなかった	1	1	0
合計	96	49	47

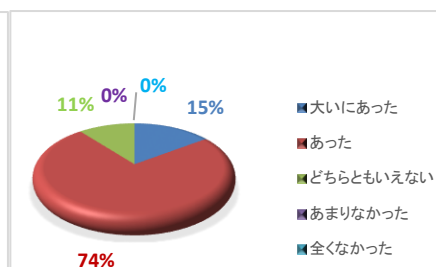
大学全体



人間社会学科



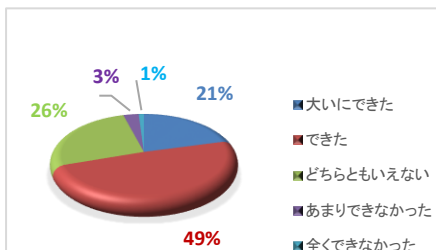
コミュニティ福祉学科



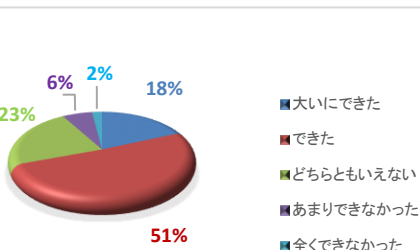
#### Q4 授業だけでなく、自主的に自分の関心を深めることができましたか。

	大学合計	人間社会	コミュニティ福祉
大いにできた	20	9	11
できた	47	25	22
どちらともいえない	25	11	14
あまりできなかった	3	3	0
全くできなかった	1	1	0
合計	96	49	47

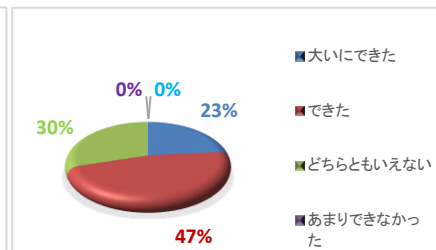
大学全体



人間社会学科



コミュニティ福祉学科



大学編

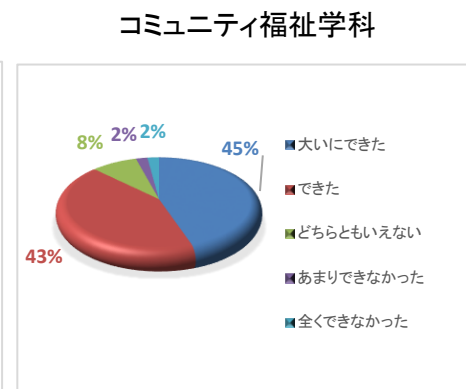
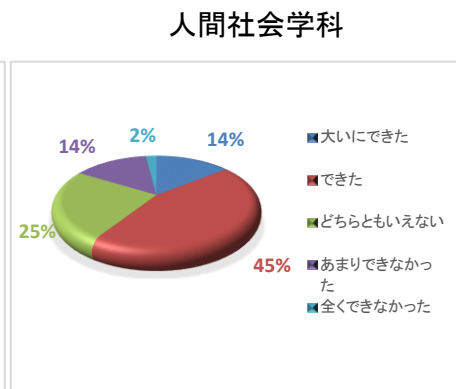
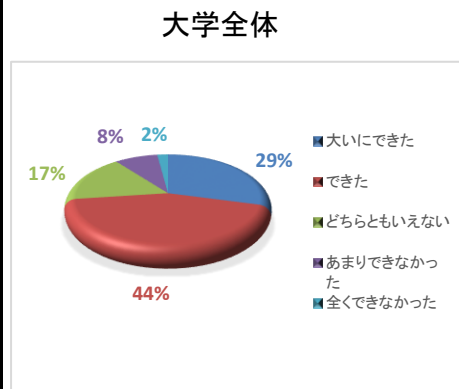
大学生活に関する卒業生アンケート結果(2018年3月実施)と対策

I 卒業生数:143人 (人間社会学科:67人 コミュニティ福祉学科:76人)

II アンケート結果 単位は人

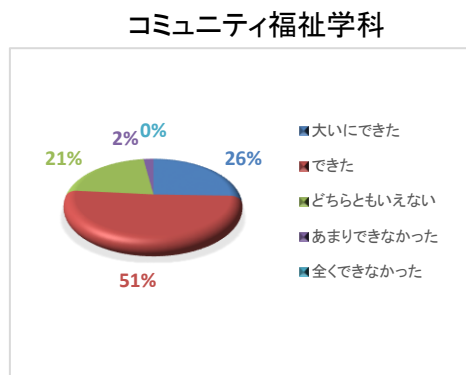
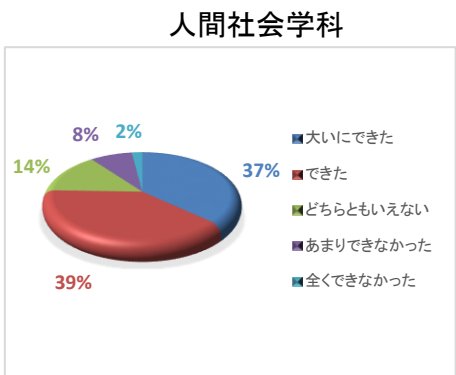
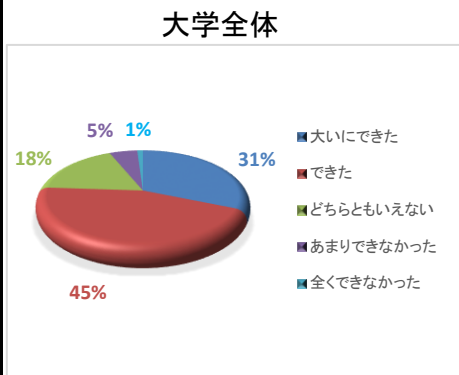
**Q5 目標とする資格等を取得するために十分努力することができましたか。**

	大学合計	人間社会	コミュニティ福祉
大いにできた	28	7	21
できた	42	22	20
どちらともいえない	16	12	4
あまりできなかった	8	7	1
全くできなかった	2	1	1
合計	96	49	47



**Q6 教師との交流を深め人間的な影響を受けることができましたか。**

	大学合計	人間社会	コミュニティ福祉
大いにできた	30	18	12
できた	43	19	24
どちらともいえない	17	7	10
あまりできなかった	5	4	1
全くできなかった	1	1	0
合計	96	49	47



# 大学編

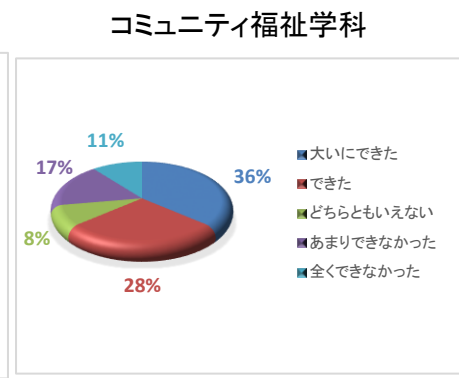
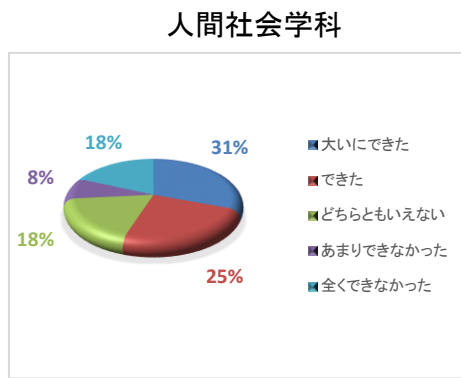
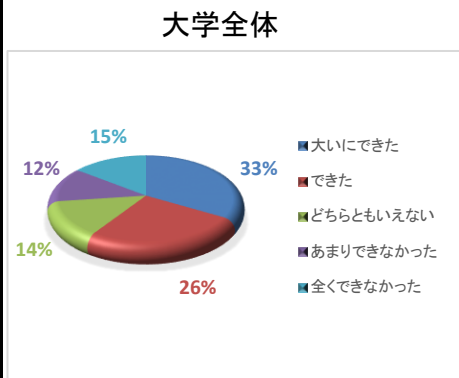
## 大学生活に関する卒業生アンケート結果(2018年3月実施)と対策

I 卒業生数: 143人 (人間社会学科: 67人 コミュニティ福祉学科: 76人)

II アンケート結果 単位は人

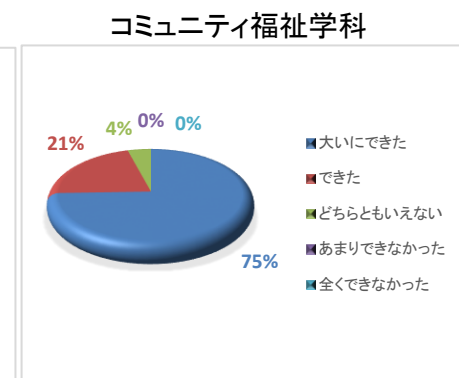
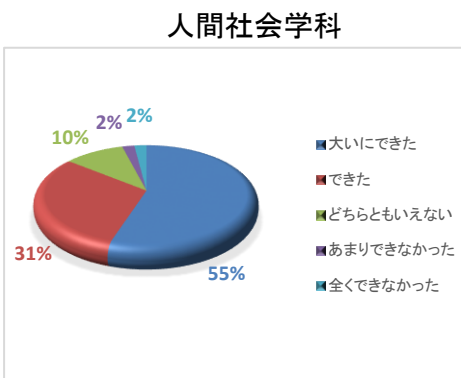
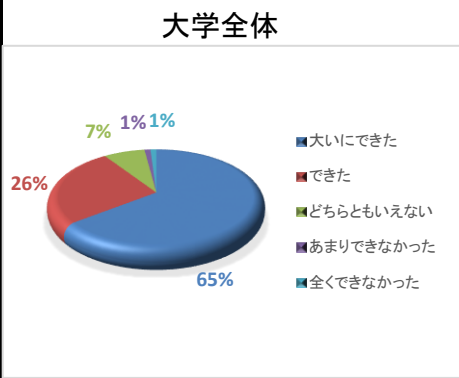
### Q7 充実したサークル活動やボランティア活動ができましたか。

	大学合計	人間社会	コミュニティ福祉
大いにできた	32	15	17
できた	25	12	13
どちらともいえない	13	9	4
あまりできなかった	12	4	8
全くできなかった	14	9	5
合計	96	49	47



### Q8 良き友人を得ることができましたか。

	大学合計	人間社会	コミュニティ福祉
大いにできた	62	27	35
できた	25	15	10
どちらともいえない	7	5	2
あまりできなかった	1	1	0
全くできなかった	1	1	0
合計	96	49	47



大学編

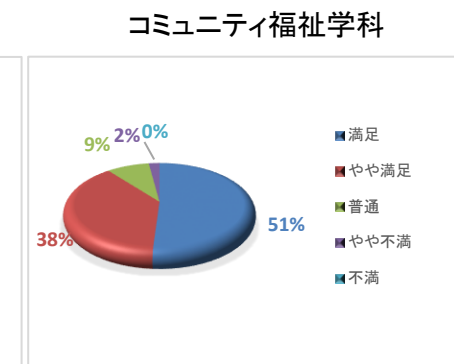
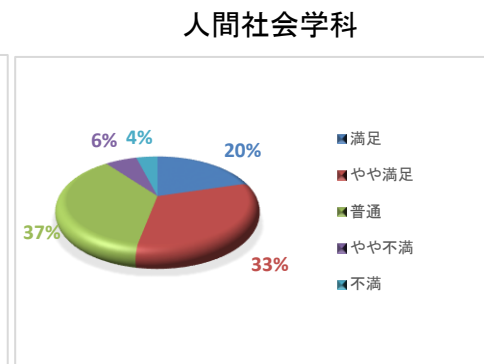
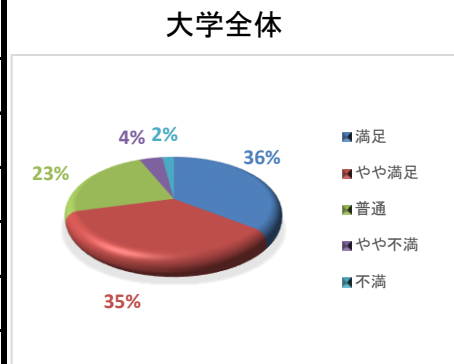
大学生活に関する卒業生アンケート結果(2018年3月実施)と対策

I 卒業生数:143人 (人間社会学科:67人 コミュニティ福祉学科:76人)

II アンケート結果 単位は人

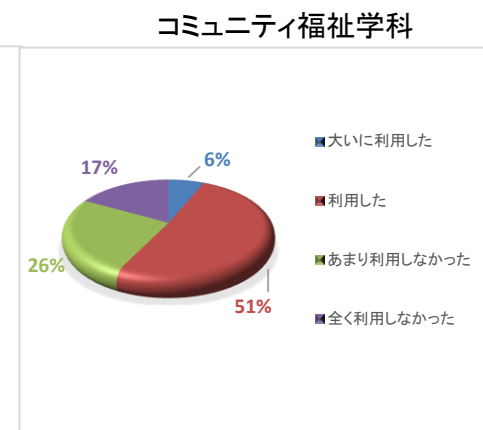
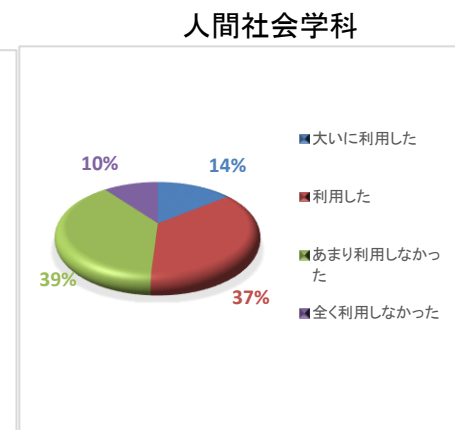
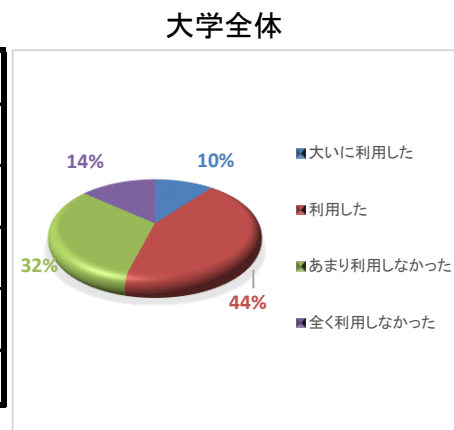
Q9 進学又は就職先には満足しているか。

	大学合計	人間社会	コミュニティ福祉
満足	34	10	24
やや満足	34	16	18
普通	22	18	4
やや不満	4	3	1
不満	2	2	0
合計	96	49	47



Q10 就職活動中に、キャリア支援課を利用(求人確認、履歴書添削や面接指導、個人相談等)しましたか。

	大学合計	人間社会	コミュニティ福祉
大いに利用した	10	7	3
利用した	42	18	24
あまり利用しなかった	31	19	12
全く利用しなかった	13	5	8
合計	96	49	47



大学編

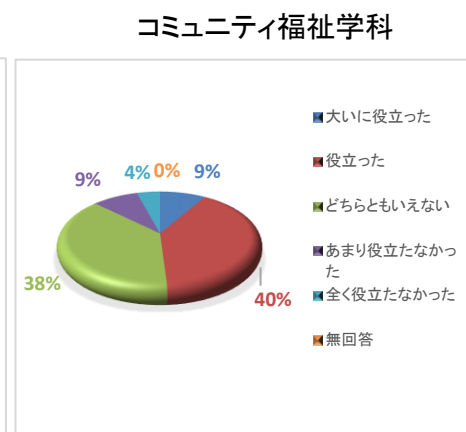
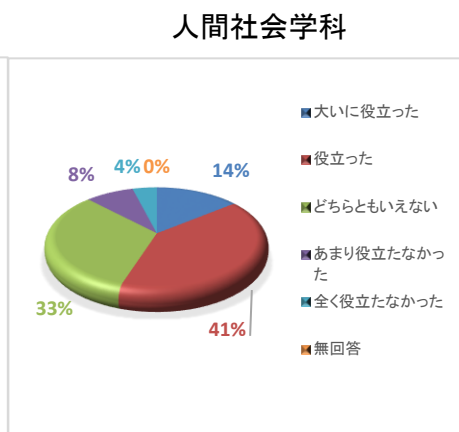
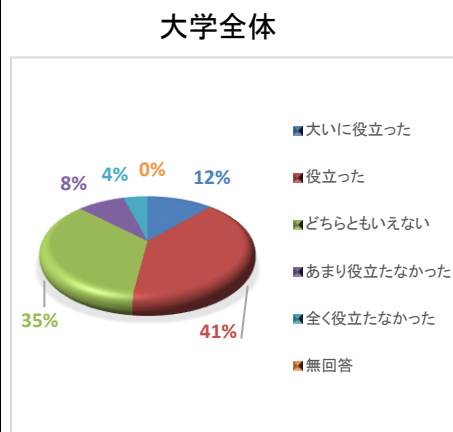
大学生活に関する卒業生アンケート結果(2018年3月実施)と対策

I 卒業生数: 143人 (人間社会学科: 67人 コミュニティ福祉学科: 76人)

II アンケート結果 単位は人

**Q11 キャリア支援課が実施した学内開催の「業界勉強会」や「企業説明会」、「キャリア支援・就職支援講座(基礎講座)(フォロー講座)」、「出張ハローワーク相談会」などの支援は、就職活動に役立ちましたか。**

	大学合計	人間社会	コミュニティ福祉
大いに役立った	11	7	4
役立った	39	20	19
どちらともいえない	34	16	18
あまり役立たなかった	8	4	4
全く役立たなかった	4	2	2
無回答	0	0	0
合計	96	49	47



**Q12 ゼミ及びクラス担任教員の就職に対する支援は得られましたか。**

	大学合計	人間社会	コミュニティ福祉
大いに得られた	25	15	10
得られた	46	19	27
どちらともいえない	21	13	8
あまり得られなかった	4	2	2
全く得られなかった	0	0	0
合計	96	49	47

